


937006

Карточка №1

Ситуация: мальчик выбегает на проезжую часть, погнавшись за мячом. Опасность для мальчика в том, что он не видит приближающейся машины. Водитель, увидев мальчика, резко тормозит. Это может привести к столкновению с автомобилями, движущимися за ним. Водитель также может попытаться объехать мальчика, выехав на полосу встречного движения, что приведет к столкновению со встречными машинами.

Ребенку необходимо понять, что выбегание на проезжую часть опасно не только для самого пешехода, но и для других участников дорожного движения. Находясь на дороге, мы участвуем в процессе дорожного движения и несем ответственность не только за себя, но и за других.


Правильное поведение: никакой самый дорогой и любимый мяч не стоит жизни и здоровья человека. Если мяч выкатился на проезжую часть, бежать за ним нельзя. Стоя на тротуаре, дождитесь его полной остановки. Возможно, что он остановится в безопасном месте, откуда его можно будет забрать. Например, у противоположного тротуара. Перейдя дорогу по пешеходному переходу можно дойти до мяча и поднять его, когда рядом не будет машин. Можно обратиться за помощью к взрослым. Но нельзя подвергать свою или чужую жизнь опасности из-за какой-то вещи, даже очень дорогой.



Карточка №2

Ситуация: мальчик идет по тротуару мимо арки, из которой выезжает машина. Водитель не видит мальчика и может совершить наезд на юного пешехода.


Правильное поведение: чтобы обезопасить себя, мальчик должен остановиться у края тротуара, прислушаться и осторожно заглянуть в арку. Только убедившись, что никакой угрозы нет, можно выходить на проезжую часть. Даже, когда машину нельзя увидеть, ее можно услышать. Никогда нельзя выходить на проезжую часть из-за препятствия, если что-то или кто-то загораживает обзор, мешает убедиться в отсутствии опасности. Часто дети считают, что если машин не видно, значит, их и нет. Загораживать обзор может куст, рекламный щит, сугроб, группа людей, припаркованное у тротуара транспортное средство. Наиболее безопасным будет выбор другого места для совершения перехода. В случае, изображенном на картинке, мальчик не может перейти дорогу в другом месте, он просто должен быть предельно осторожен и внимателен.



Карточка №3

Ситуация: мальчик перебегает проезжую часть в неподобающем месте, потому что его внимание привлекли друзья на другой стороне дороги. Он не видит машин и не чувствует грядущей опасности. Он невнимателен и неосторожен и может стать виновником дорожно-транспортного происшествия. Пострадать может не только он, но и другие участники дорожного движения (смотри описание к карточке №1).

Правильное поведение: увидев друзей, мальчик не должен забывать, что находится на дороге, а не на детской площадке. Чтобы попасть на противоположную сторону, необходимо найти пешеходный переход и перейти улицу, соблюдая все правила. Даже очень торопясь, нужно помнить о соблюдении мер безопасности. Не соблюдая правила дорожного движения, ребенок может попасть в больницу, а не на встречу с друзьями.



Карточка №4

Ситуация: девочка переходит дорогу, обходя автобус. Автобус является препятствием, загораживающим обзор девочке. Водители автомобилей тоже не видят ее из-за автобуса. Раньше правила допускали подобное поведение на дороге, но при современном уровне интенсивности дорожного движения такое поведение крайне опасно.


Правильное поведение: переходить дорогу можно только в специально отведенных для этого местах – по пешеходным переходам. Выход на проезжую часть в любом другом месте является очень опасным. Поэтому девочка должна перейти дорогу не за (или перед) автобусом, а только по пешеходному переходу.



Карточка №5

Ситуация: мальчик перебегает проезжую часть по пешеходному переходу, но перед близко идущим транспортом. Он не соблюдает правила безопасного перехода. Водитель может не успеть затормозить, а также может выехать на встречную полосу движения, или тротуар. Несоблюдение мальчиком правил дорожного движения может стать причиной дорожно-транспортного происшествия.


Правильное поведение: никогда нельзя выходить на проезжую часть, не убедившись в отсутствии опасности. Перед совершением перехода нужно остановиться у края тротуара и **УБЕДИТЬСЯ**, что дальнейшее движение безопасно (смотри описание к карточке №8)



Карточка №6

Ситуация:зеленый свет пешеходного светофора только что сменился на красный. Находящаяся ближе к тротуару грузовая машина еще не начала движение. Мальчик хочет успеть перебежать дорогу, не видя, что легковой автомобиль уже тронулся с места. Водитель легковушки не видит мальчика. Поведение ребенка может стать причиной дорожно-транспортного происшествия.


Правильное поведение:нельзя начинать переход, если зеленый сигнал включен уже давно и может смениться на красный, до того как переход будет завершен. Тем более нельзя выходить на проезжую часть, когда уже зажегся красный сигнал светофора, даже если это случилось только что. Мальчик должен был дождаться следующего включения зеленого сигнала и только после этого начать переход.



Карточка №7

Ситуация: мальчик переходит перекресток по диагонали и становится причиной ДТП. Пытаясь объехать ребенка, зеленый автомобиль попадает в аварию.

Правильное поведение: мальчик должен переходить дорогу строго по пешеходному переходу, руководствуясь сигналами пешеходного светофора. Нельзя переходить перекресток по диагонали.



Карточка №8

Изображена схема безопасного перехода проезжей части по наземному пешеходному переходу.

Правильное поведение:

1. Перед пешеходным переходом проезжей части необходимо остановиться у края тротуара. Посмотреть налево, убедиться, что опасности нет. А если видна приближающаяся машина, то необходимо подождать, оставаясь на тротуаре, пока она проедет.
2. Убедившись, что слева ничего не угрожает, необходимо посмотреть направо – не приближаются ли машины.
3. Затем снова посмотреть налево, так как ситуация на дороге меняется буквально каждую секунду.
4. Только убедившись, что со всех сторон «чисто», можно начинать переход.
5. Обязательно нужно приостановиться на середине проезжей части и посмотреть направо, чтобы еще раз убедиться в отсутствии опасности.
6. Если, остановившись на середине проезжей части, пешеход замечает приближающийся справа транспорт, то он должен оставаться на разделительной полосе, пока автомобиль не проедет, и только после этого завершить переход.

Остановка на середине проезжей части опасна, поэтому нужно внимательно изучить обстановку еще до начала перехода, стараясь выбрать такой момент, когда можно будет совершить переход без остановок.



Карточка №9

Ситуация: мальчик едет в автобусе на нижней ступеньке. Двери автобуса чуть приоткрыты, и мальчик может выпасть на проезжую часть.

Правильное поведение: очень опасно находиться на нижней ступеньке во время движения автобуса. Обязательно нужно проходить в салон, даже если нужно будет выйти на следующей остановке.



Карточка №10

Ситуация: мальчик едет в автобусе, не держась за поручни. При торможении он теряет равновесие и падает, толкая других пассажиров. Он может получить травму сам или травмировать других людей.


Правильное поведение: всегда во время движения нужно держаться за поручни. Это поможет избежать травм и прочих неприятностей.



Карточка №11

Ситуация: девочки на заднем сиденье легкового автомобиля путешествуют, не пристегнувшись ремнями безопасности. Кроме того, они затеяли игру и мешают водителю. Водитель может отвлечься и попасть в аварию.


Правильное поведение: дети до 12 лет обязательно должны находиться в детском удерживающем устройстве, при езде в автомобиле. Во время движения нужно вести себя тихо, не отвлекая водителя, и тем более, не мешая ему управлять автомобилем.



Карточка №12

Ситуация:автомобиль еще не припарковался и не остановился, а мальчик уже торопится выйти, причем на проезжую часть. Он может пострадать, попав под колеса движущегося рядом транспорта, или того автомобиля, из которого выходит.

Правильное поведение:никогда не открывайте дверь, пока автомобиль не остановится полностью и водитель не разрешит выйти. Выходить из автомобиля можно только со стороны тротуара. Нельзя выходить на проезжую часть.



937006

Карточка №13

Ситуация: мальчик с девочкой катаются на роликах по проезжей части. Проезжая часть предназначена для движения транспортных средств, а ролики не являются транспортным средством. Дети подвергают опасности свою жизнь и жизнь других участников дорожного движения. Обратите внимание- дети катаются без защитной амуниции.

Правильное поведение: кататься на роликах можно во дворах, в специально отведенных местах, в парках, где нет запрещающих знаков. Важно помнить, что на роликах скорость движения возрастает, а время на обдумывание маневра уменьшается. Значит нужно выбирать для катания менее людные участки, внимательнее относиться к другим пешеходам.

